

# SIDE Design Hotel Hamburg





# SIDE Design Hotel Hamburg

- 8 variable Veranstaltungsräume
- Dachterrasse mit Live BBQ-Küche
- 178 Zimmer und Suiten
- [m]eatery bar + restaurant
- Spa Bereich mit Pool und Saunalandschaft



# Executive Lounge



8. Etage, 39 m<sup>2</sup>, natürliches Tageslicht durch bodentiefe Fensterfront, Zugang zur Dachterrasse und Sky Lounge, ideal für kleine Meetings oder als private Dining Location



Raum mit ovaler Tafel für bis zu 14 Personen



# Raum S



1. Etage, 56 m<sup>2</sup>, natürliches Tageslicht durch bodentiefe Fensterfront, uneingeschränkter Blick, angrenzender Breakout Bereich



50  
Plätze



32  
Plätze




27  
Plätze



30  
Plätze



18  
Plätze



15  
Plätze







# Raum M



1. Etage, 56 m<sup>2</sup>, natürliches Tageslicht durch bodentiefe Fensterfront, uneingeschränkter Blick, angrenzender Breakout Bereich



50  
Plätze



32  
Plätze




27  
Plätze



30  
Plätze



18  
Plätze



15  
Plätze








# Raum L



L. Etage, 93 m<sup>2</sup>, natürliches Tageslicht, uneingeschränkter Blick, angrenzender Pausenraum, teilbar in zwei separate Räume mit jeweils 44m<sup>2</sup> und 49m<sup>2</sup>



Raum

Plätze

Plätze

Plätze

Plätze

Plätze

Plätze

L

120

48

42

80

30

27













# Raum XL



Exklusive Eventetage im Souterrain. 234 m<sup>2</sup>, eine Deckenhöhe von 4,50 m, uneingeschränkter Blick und mit neuester Tagungstechnik ausgestattet. Durch die große Fensterfront verfügt der Raum über natürliches Tageslicht. Das exklusive Foyer mit 100 m<sup>2</sup> grenzt direkt an den Raum an. Teilbar in zwei separate Räume mit jeweils 120 m<sup>2</sup> und 114 m<sup>2</sup>.

						
Raum	Plätze	Plätze	Plätze	Plätze	Plätze	Plätze
XL	300	96	130	200	47	47







# Sky Lounge









Sommer BBQ

Hochzeiten

Sommerfeste

Firmenfeiern









78 Superior  
Zimmer

78 Deluxe  
Zimmer

2 Twin  
Zimmer

10 Suiten

Queen + King  
Size Betten





# Rund um das SIDE Design Hotel Hamburg

## Entfernungen:

Flughafen Hamburg: 10 km

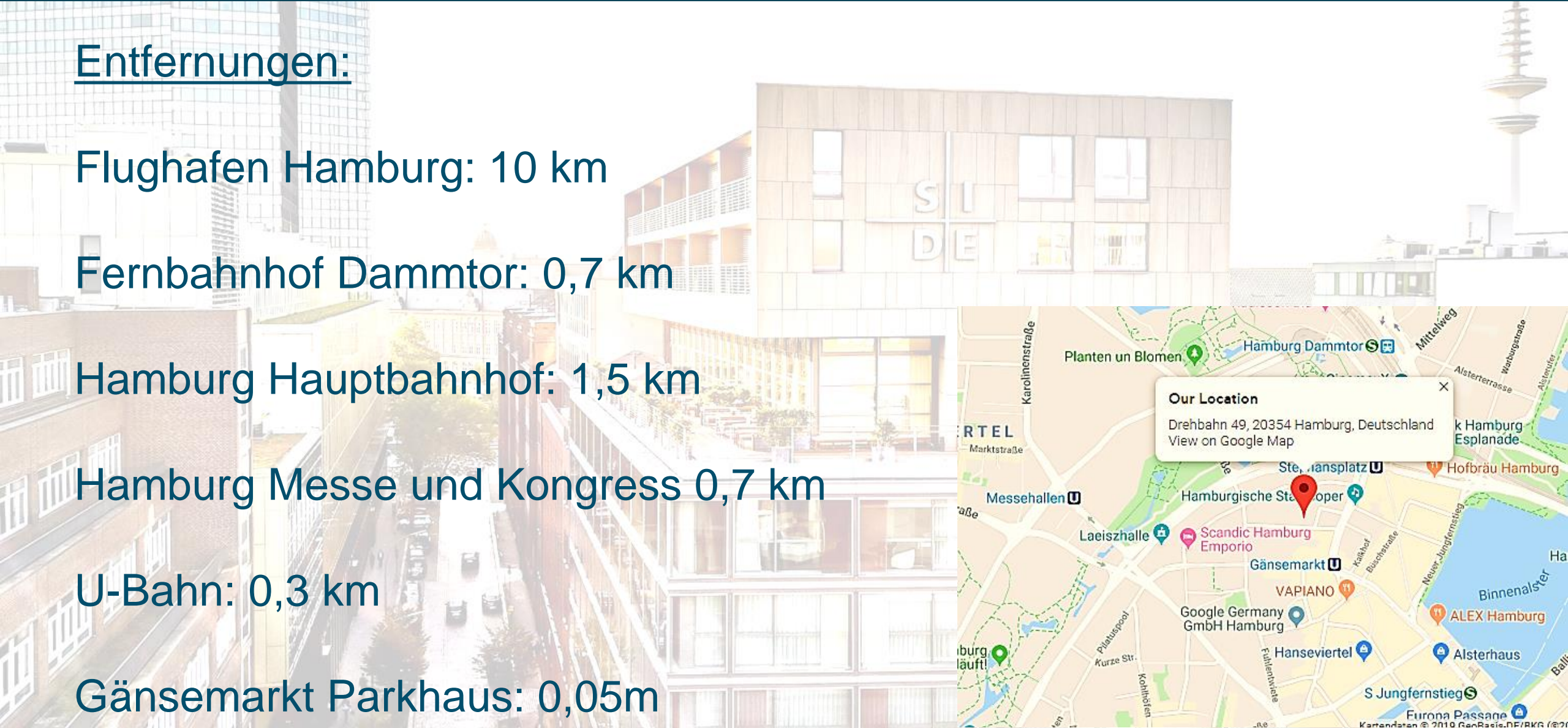
Fernbahnhof Dammtor: 0,7 km

Hamburg Hauptbahnhof: 1,5 km

Hamburg Messe und Kongress 0,7 km

U-Bahn: 0,3 km

Gänsemarkt Parkhaus: 0,05m





# Rund um das SIDE Design Hotel Hamburg



## Externe Locations:

### Bis zu 15 Personen:

- Die Bank
- Vlet an der Alster

### Bis zu 70 Personen:

- Ruderclub Hamburg
- Strand Pauli Beach Club
- MS Koi Event Schiff

### Ab 100 Personen:

- Panorama Deck (Emporio Tower)
- Historischer Speicherboden in der Hafencity